



Una vez que se tienen las claves de acceso, hay que acceder a la plataforma GLOBALEDUCA

- ✓ A través de la página web del colegio <https://puerto.esclavasscj.com> clicando en el icono de GLOBAL EDUCA 
- ✓ Directamente en el enlace de acceso a la plataforma **GLOBAL EDUCA** (<https://psp.lciberica.es/aci007>)

Se introducen las claves proporcionadas



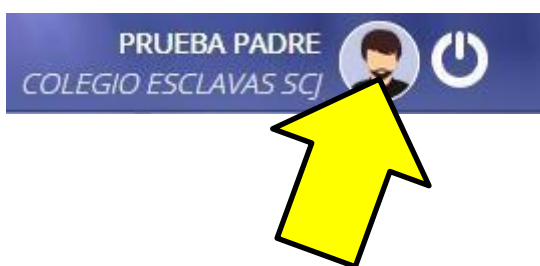
Al entrar se ve la siguiente página



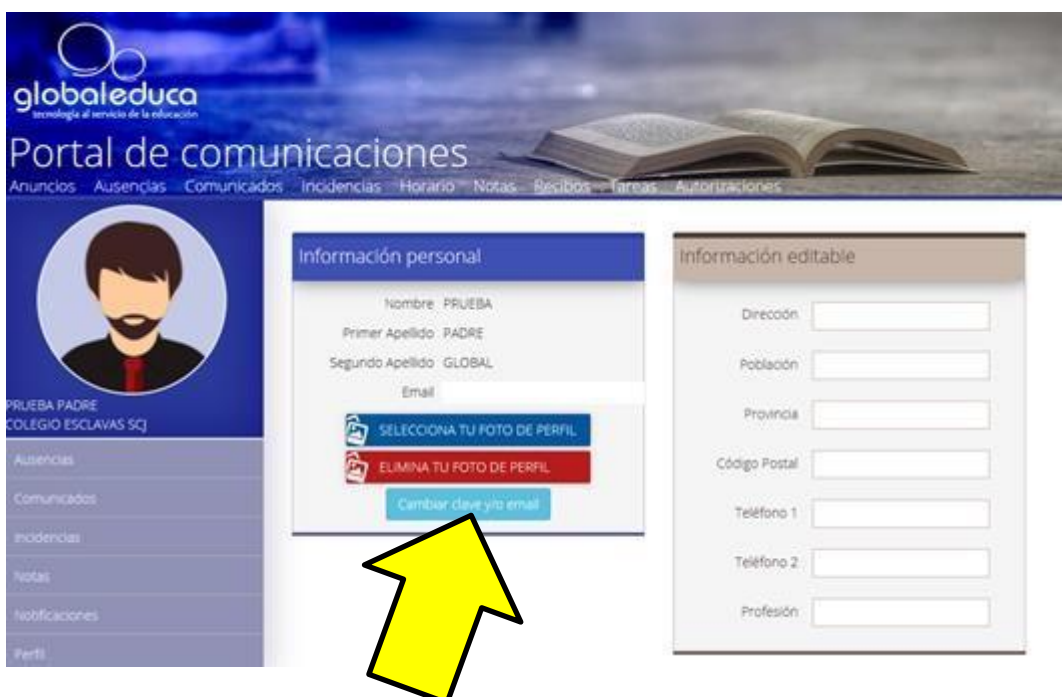
Hay que picar en el portal de comunicación y accedemos al menú principal



Para cambiar la clave hay que ir al perfil, para ello arriba a la derecha pinchamos sobre el icono



Nos abre una nueva ventana donde podremos cambiar la contraseña



Usuario	padreprueba12
Contraseña actual	<input type="password"/>
Nueva contraseña	<input type="password"/>
Repita nueva contraseña	<input type="password"/>

Se rellena la información solicitada y se pincha en el botón



Sale un mensaje sobre fondo verde confirmando la correcta operación.